

平成24年度の臨床研修の実施体制について

臨床研修病院の施設数・募集定員の概要は以下のとおりです。

1. 臨床研修実施施設

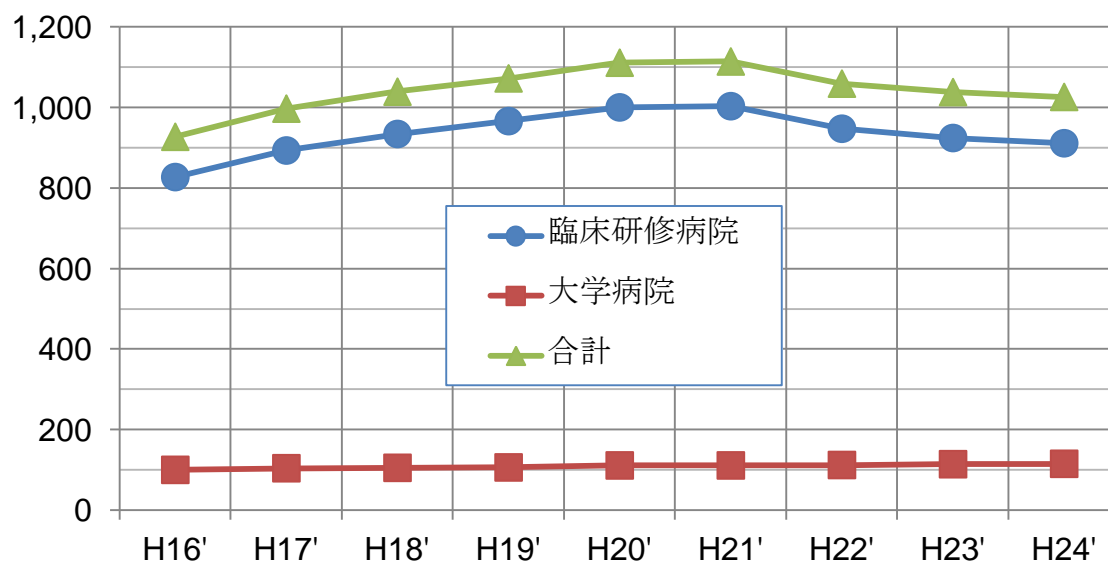
- 平成 24 年度から研修を開始する研修医を募集する基幹型臨床研修病院・大学病院は、1,026 か所となりました。
昨年度に比べて12か所減少し、3年連続の減少となりました。

・ 臨床研修実施施設数の推移

(か所)

	H16'	H17'	H18'	H19'	H20'	H21'	H22'	H23'	H24'
臨床研修病院	827	893	934	966	1,000	1,003	947	924	911
大学病院	100	104	105	106	111	111	112	114	115
計	927	997	1,039	1,072	1,111	1,114	1,059	1,038	1,026

臨床研修実施施設数の推移



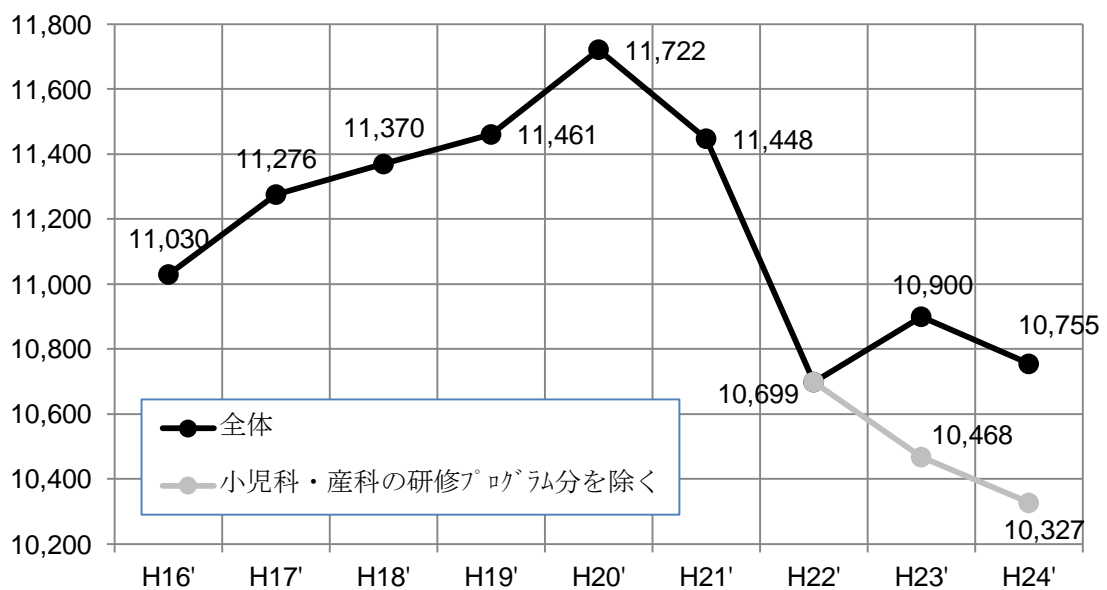
2. 募集定員

- 平成24年度の研修医の募集定員は10,755人。前年度より145人(△1.3%)減少しました。

なお、10,755人のうち428人については、一定規模以上の病院に必置となっている小児科・産科の研修プログラムに関する特例定員(注)です。

(注) 募集定員20人以上の臨床研修病院・大学病院は、将来小児科医又は産科医になることを希望する研修医を対象とした研修プログラム(各2人ずつ。計4人)を必ず設けることとし、平成23年度からその定員を各都道府県の募集定員の上限の枠外としている。

募集定員(全体)の推移



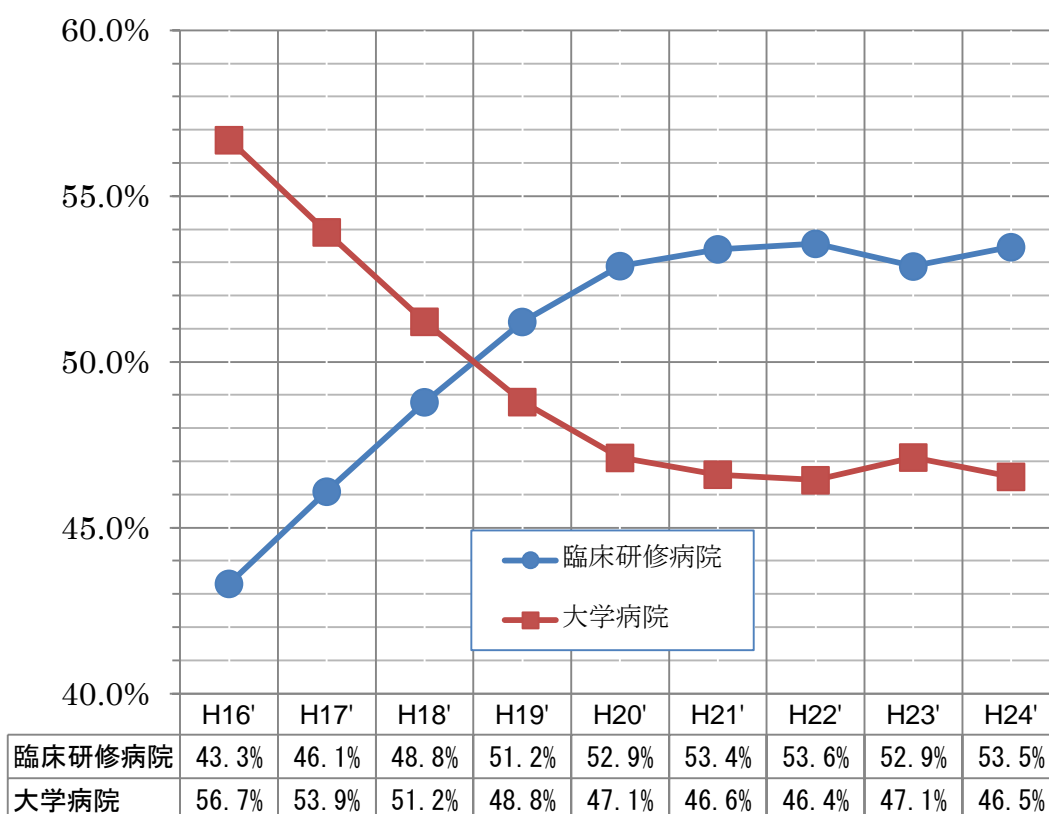
○大学病院の募集定員の割合は、46.5%で前年度より0.6%減少しました。

・ 募集定員の推移

(人)

	H16'	H17'	H18'	H19'	H20'	H21'	H22'	H23'	H24'
臨床研修病院	4,777	5,197	5,547	5,869	6,200	6,113	5,731	5,764	5,750
大学病院	6,253	6,079	5,823	5,592	5,522	5,335	4,968	5,136	5,005
計	11,030	11,276	11,370	11,461	11,722	11,448	10,699	10,900	10,755

臨床研修病院と大学病院の募集定員の割合の推移

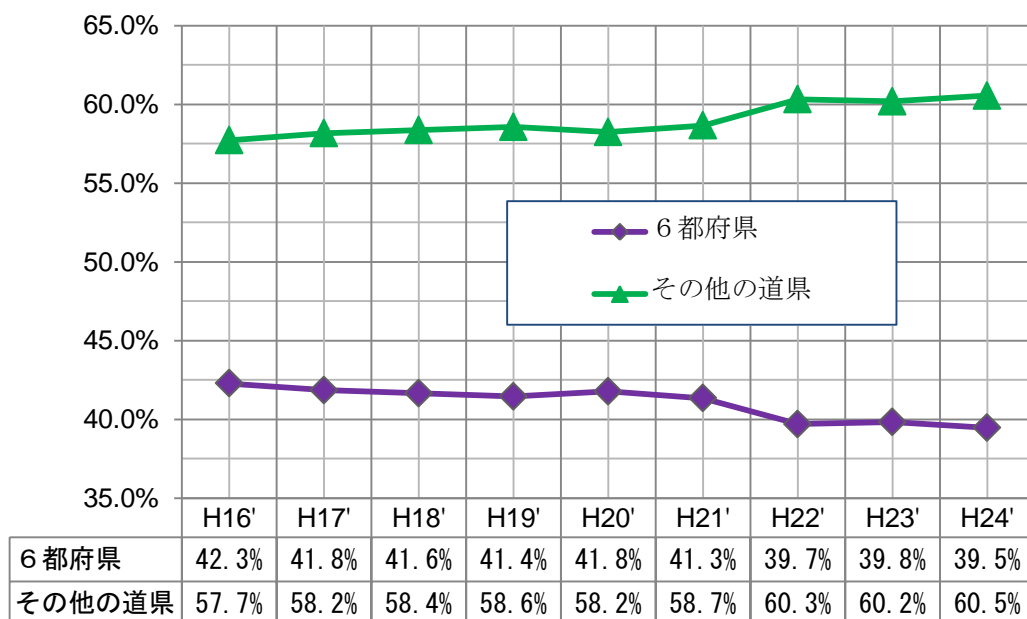


○ 都市部の6都府県（東京、神奈川、愛知、京都、大阪、福岡）以外のその他の道県の募集定員の割合は、60.5%で過去最高となった。（都道府県別の募集定員は別紙参照）

・ 募集定員の推移

	H16'	H17'	H18'	H19'	H20'	H21'	H22'	H23'	H24'
6都府県	4,664	4,718	4,735	4,750	4,896	4,733	4,246	4,341	4,244
その他の道県	6,366	6,558	6,635	6,711	6,826	6,715	6,453	6,559	6,511
計	11,030	11,276	11,370	11,461	11,722	11,448	10,699	10,900	10,755

募集定員の割合の推移



都道府県別募集定員

(単位:人)

都道府県	23年度 募集定員	24年度 都道府県別 募集定員上限	24年度 募集定員	特例定員以外 の募集定員	小児科・産科 プログラムの 募集定員 (特例定員)	前年度 定員との差
	A		B=C+D	C	D	B-A
北海道	434	393	415	403	12	△ 19
青森	133	125	130	126	4	△ 3
岩手	120	125	128	124	4	8
宮城	154	140	173	169	4	19
秋田	126	125	128	124	4	2
山形	124	126	124	120	4	0
福島	150	145	149	145	4	△ 1
茨城	188	174	186	182	4	△ 2
栃木	184	190	166	158	8	△ 18
群馬	125	118	123	119	4	△ 2
埼玉	425	420	423	403	20	△ 2
千葉	390	361	385	365	20	△ 5
東京	1,572	1,237	1,549	1,461	88	△ 23
神奈川	689	526	663	635	28	△ 26
新潟	185	174	178	174	4	△ 7
富山	104	102	102	98	4	△ 2
石川	167	190	175	167	8	8
福井	100	106	100	96	4	0
山梨	89	115	80	76	4	△ 9
長野	159	140	159	155	4	0
岐阜	145	136	143	139	4	△ 2
静岡	240	224	237	229	8	△ 3
愛知	584	444	574	550	24	△ 10
三重	131	124	130	126	4	△ 1
滋賀	107	97	106	102	4	△ 1
京都	293	222	291	279	12	△ 2
大阪	687	521	679	655	24	△ 8
兵庫	389	332	384	376	8	△ 5
奈良	103	94	103	99	4	0
和歌山	101	92	102	98	4	1
鳥取	73	98	77	73	4	4
島根	99	127	98	94	4	△ 1
岡山	212	194	209	197	12	△ 3
広島	189	174	186	182	4	△ 3
山口	119	109	117	113	4	△ 2
徳島	96	106	93	89	4	△ 3
香川	105	97	102	98	4	△ 3
愛媛	115	109	118	114	4	3
高知	96	107	96	92	4	0
福岡	516	368	488	472	16	△ 28
佐賀	85	90	87	83	4	2
長崎	155	155	155	147	8	0
熊本	123	109	121	117	4	△ 2
大分	109	104	112	108	4	3
宮崎	78	103	86	82	4	8
鹿児島	167	165	163	159	4	△ 4
沖縄	165	138	162	154	8	△ 3
合計	10,900	9,671	10,755	10,327	428	△ 145